



中国无机盐工业协会钾盐钾肥行业分会

钾盐钾肥1月月报

(2016年)



2016年1月31日

版权归钾盐钾肥分会所有 1



目 录

一、产量统计

- 1、2015年全年钾肥产量统计
- 2、2015年全年化肥、氮肥、磷肥、尿素产量统计

二、市场行情

- 1、钾肥市场1月行情分析
- 2、钾盐市场1月行情分析
- 3、钾肥上、下游市场1月分析
- 4、国际钾肥市场1月行情分析

三、后期预测

- 1、钾盐钾肥市场2月预测
- 2、全球钾肥市场2016年预测

四、价格分析

- 1、钾盐钾肥价格统计
- 2、钾盐钾肥部分重点企业报价
- 3、国际钾肥主要报价
- 4、尿素、磷肥、复合肥报价
- 5、硫酸、硫磺等原料产品报价
(1月主要报价)

五、进出口统计

- 1、钾盐钾肥2015年进出口统计
- 2、尿素、磷肥、复合肥2015年进出口统计
- 3、其他钾盐产品2015年12月进出口统计数据

六、会议通知



1-1、2015年1-12月全国钾肥产量统计

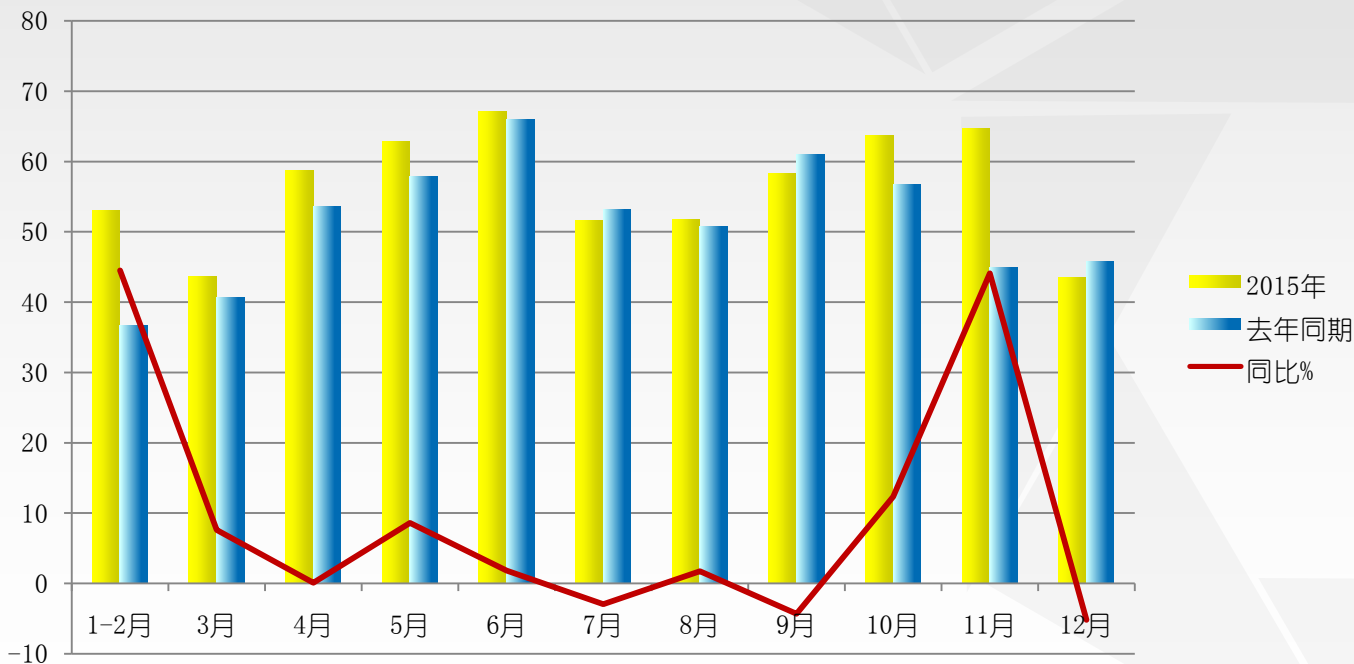
受需求影响和气候原因，国产钾肥12月份产量稍有下降，12月份产量为43.46万吨，同比减少5.2%，2015年1～12月累计生产钾肥611.91万吨，同比增长8.23%。我国钾肥产量突破600万吨大关，对保障国内供给、减少对国际钾肥的依赖具有积极作用。钾肥继10、11月份大幅增长后，在12月份产量下降。主要原因是：一、钾肥需求持续低迷；二、国内钾肥库存量急剧增加；三、青海企业冬季停产休整。

时间	1-2月	3月	4月	5月	6月	7月	8月	9月	10月	11月	12月
2015年	53	43.7	58.73	62.9	67.17	51.6	51.7	58.3	63.74	64.75	43.46
去年同期	36.7	40.7	53.65	57.9	65.99	53.19	50.8	60.95	59.37	44.94	45.85
同比	44.50%	7.60%	0.09%	8.60%	1.79%	-3%	1.70%	4.35%	12.31%	44.1%	-5.2%



1-1、2015年1-12月全国钾肥产量统计

12月份，钾肥主要生产省份青海的产量为33.22万吨，比上月的53.44万吨大幅减少，比去年同期的38.32万吨下降了13.31%；新疆产量为6.55万吨，比上月的7.25万吨减少了9.65%，但是同比增长31.2%；本月产量较多的省份分别是重庆、四川、内蒙和山东。钾肥产量全年保持上涨态势，同比上涨8.2%。



2014-2015年钾肥产量统计对比图

单位：万吨（折K₂O）



1-2、2015年1-12月全国氮肥、磷肥产量统计

国家统计局公布最新统计数据：

今年12月份我国共生产化肥649.8万吨（折纯量，下同），同比增长2.1%；2015年全年1～12月累计生产化肥7627.4万吨，同比增长7.3%。

氮肥：

12月份产量增幅最大的是氮肥。12月份我国共生产氮肥432.3万吨，同比增长6.1%；1～12月累计生产氮肥4943.8万吨，同比增长6.3%。由于新增产能较多，还是使氮肥产量出现进一步增长，青海、宁夏的产量增幅在200%以上，甘肃、云南、广西、重庆等地的产量增幅都在30%以上。

磷肥：

12月份我国共生产磷肥170.6万吨，同比下降2.9%；1～12月累计生产磷肥2026.4万吨，同比增长11.4%。2015年上半年时国际市场需求良好，磷肥企业加大了出口力度，产量也保持高增长状态，但下半年国际需求有所减弱，部分企业降低开工负荷，12月份时磷肥产量出现负增长。

尿素：

12月份我国共生产尿素302.0万吨，同比增长6.8%；1～12月累计生产尿素3446.5万吨，同比增长7.6%。



1-2、2015年1-12月全国化肥产量（折纯）统计

名 称	单位	企业数	12月产量			1-12月累计产量		
			本月实际	去年同月	同比±%	本月累计	去年累计	同比±%
化肥总计（折纯）	万吨	707	649.8	636.4	2.1	7627.4	7110.2	7.3
氮肥（折含N 100%）	万吨	450	432.3	407.5	6.1	4943.8	4650.9	6.3
尿素（折含N 100%）	万吨	178	302.0	282.7	6.8	3446.5	3204.3	7.6
磷肥（折含P ₂ O ₅ 100%）	万吨	295	170.6	175.6	-2.9	2026.4	1818.4	11.4
钾肥（折含K₂O 100%）	万吨	79	43.5	45.9	-5.2	611.9	565.4	8.2
磷酸一铵（实物量）	万吨	129	195.3	175.0	11.6	2258.0	2018.1	11.9
磷酸二铵（实物量）	万吨	58	148.0	154.6	-4.3	1896.8	1712.6	10.8



2-1、钾肥市场2016年1月行情分析

1月钾肥市场依旧延续12月行情，总体而言低价传闻不断，短期内行情无望好转。尽管也有局部表示走货尚可，但总体看业内普遍认为后市氯化钾价格仍有回落空间。

1、氯化钾市场行情

本月氯化钾市场整体弱稳续市，暂无好转现象。钾肥开工率持续降低，目前开工率在3-4成左右。1月中旬盐湖集团出台最新价格，60%晶含税到站价在2080元/吨，57%粉含税到站价在1860元/吨，较前期下降了220元/吨。此次盐湖集团下调价格对钾肥市场带来较大影响。青海周边小厂已经陆续停车检修，厂内仍有部分库存。目前进口钾港存依然持续高位，60%俄红价格在2030元/吨左右，62%俄白报价在2200-2250元/吨左右，成交仍有可谈空间。盐湖暂无检修计划，格尔木藏格已停车检修，预计2月底恢复生产。

2、硫酸钾市场行情

硫酸钾市场行情同样不佳，有三点值得关注：第一，新疆罗布泊硫酸钾代理商对外销售51%粉低端到站报价跌至2450元，已低于绝大多数曼海姆硫酸钾报价；第二，云南烟草二阶段硫酸钾招标开标出现恐慌性抛货报价，仅2400元先货后款模式，这为硫酸钾市场再添新压力；第三，曼海姆行业开工率下降，且还会继续，预计春节前有可能跌到50%左右。硫酸钾在产能过剩的情况下，市场价格战激烈混乱。



2-2、钾盐市场2016年1月行情分析

与钾肥市场情况相同，钾盐市场受上游氯化钾原料的影响，钾盐市场成本支撑，但接近春节，厂家减量生产，下游需求动能不足，价格处于逐步下滑阶段。

3、硝酸钾市场行情

1月份硝酸钾市场运行弱勢。厂家逐渐减少产量产出，下游订单减少，市场需求减少，部分商家表示硝酸钾库存仍存，整体市场供过于求，价格逐渐下滑，市场交投弱勢。虽值“冬储”，但厂家采购热情不高，加之临近农历年末，市场运行疲乏。目前，国内工业级硝酸钾主流出厂均价在**4420元/吨**左右；主流农业级运行在**4200元/吨**左右。

4、碳酸钾市场行情

2016年1月，碳酸钾市场持续低温，厂家逐渐减量生产，减量备货应对“冬储”，但今年冬储反应不佳，走货不积极，市场运行弱勢。目前国内碳酸钾报价逐步走低，接近农历新年年末，价格回涨可能较小，市场库存仍存。国内工业级轻质碳酸钾主流报价区间在**5500-5900元/吨**左右，根据采购情况不同报价不同。预计后市碳酸钾仍以弱勢运行为主，市场主力利空。



2-3、钾肥上、下游市场1月行情分析

5、硫酸

目前国内硫酸市场行情表现一般，市场询盘较少，交投氛围清淡，市场成交量有限，多以合同订单出货为主。硫酸生产厂家整体开工率70%左右，市场货源充足，硫酸价格各地区报价不一，主力厂家出货情况表现尚可。1月初国内硫酸企业平均报价374元/吨，1月末国内硫酸企业平均报价358元/吨，目前价格较去年同期下降13.55%。

6、复合肥

1月初，复合肥企业冬储报价陆续出台，但仍以暂定价、保底价居多，买断价居少，所以主流价格仍不明朗。元旦过后，为春季用肥储备库存，多数复合肥企业的开工率略有回升，整体开工率在5成左右，下游备肥缓慢启动，但东北地区到货量仅在20-30%左右。本周受尿素回落幅度较大以及资金回笼较慢影响，下游备肥信心仍不足，仅少数经销商开始备肥，但备肥量很少，预计大量的市场备肥需求将在春节后启动，短期内行情难有起色。目前主产区45CL(3*15)复合肥出厂报价范围在1850-1950元/吨，45S(3*15)复合肥出厂报价范围在2150-2250元/吨。



2-4、国际钾肥市场1月行情分析

7、国际钾肥价格承压下滑

国际钾肥市场已从假期完全恢复，但氯化钾现货价格依旧呈下行状态。巴西和美国市场依旧不景气，在这两个市场内，随着需求的下降价格也在逐渐下滑。部分地区现货价格已经降至2007年以来的最低水平。在如此低迷的市场环境下，库存量都不大，大家都持观望态度。

1月中旬美国一钾肥生产厂家宣布裁员，并且降低现有员工薪资以应对目前氯化钾市场的不景气。印度尼西亚的Petrokimia Gresik 取消了约20万吨标准氯化钾的招标。最近，总部设在加拿大西部萨斯喀彻温省世界知名的加拿大钾肥公司PotashCorp决定停止运营在东部大西洋沿岸新不伦瑞克省Sussex地区的Picadilly钾肥矿。

中国的钾肥合同谈判依然是全球市场关注的重点，价格谈判会对市场价格起到一定的支撑作用。此外，ICL已经签署了订单将在未来3年内供应中国市场340吨氯化钾。2016年装运110万吨，2017年114万吨，剩下的116万吨氯化钾将在2018年供完。



3-1、钾盐钾肥市场2016年2月预测

利空消息

- 国内货源、港口、边贸氯化钾供应相当充足
- 下游复合肥企业采购需求延期
- 农作物价格较低，导致下游复合肥企业收款困难
- 国际氯化钾市场行情低迷

利好消息

- ✓ 国际供应商限产
- ✓ 国内下游复合肥冬储刚性需求持续存在



2016年2月，预计钾肥市场仍将弱势维稳运行。钾肥开工率持续降低，目前开工率在3-4成左右。盐湖日产量下滑至7000-8000吨。格尔木藏格已停车检修；进口钾方面港存仍维持高位，消化压力依旧较大，贸易商清货意识较强，报价持续下滑；国投罗钾目前已出台最新报价，价格下调200元/吨，导致部分硫酸钾厂家为缓解库存压力停车检修。估计在3-5月份用肥需求时期可能会出现一波备肥小高峰，价格或将维持稳定，但需求相对集中，而需求过后将马上进入平淡期；此外，新一年的钾肥大合同价格也将影响钾肥市场的整体走向，预计短期钾肥市场难有改观，如后期需求仍不见好，不排除继续下行可能。因此，2016年对于钾肥企业来说会是更加艰难的一年。但是，机遇与挑战并存，在残酷的竞争面前，企业要抓住机遇，跟随国家政策调整方向，加快新型肥转型脚步，才会在激烈的行业竞争下渡过难关。



3-2、全球钾肥市场2016年预测

2015年年末表现——整体表现下滑趋势

- ▶2015年，全球化肥行业进入了调整阶段。国际钾肥价格已跌至过去8年里的最低水平。
- ▶2015年底对现货卖家来说情况更加糟糕。西北欧、巴西、东南亚的大颗粒氯化钾到岸价分别下降了3%、29%和15%。
- ▶货币贬值也影响了钾肥的购买热情。2015年，印度卢比、印度尼西亚卢比、马来西亚林吉特兑美元汇率都有不同程度的下滑，增加了进口成本。
- ▶氯化钾供应过剩成了第四季度的主题。上周，加阳公司(Agrium)宣布他们已经完成了Vanscoy钾矿的开采。加拿大新的氯化钾生产线年产能高达300万吨。



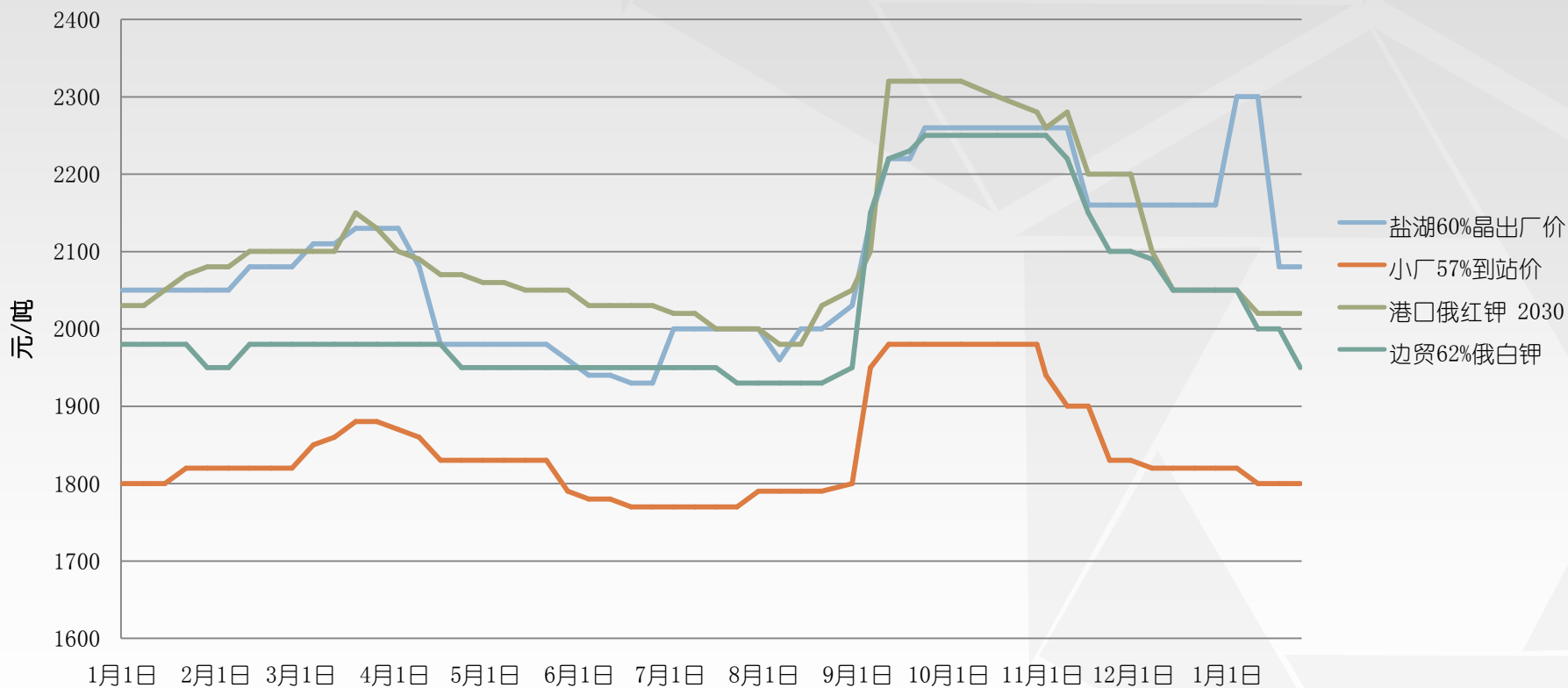
2016年预测——总体产能过剩，短期价格仍继续下行

- ◆受农产品、价格低迷、汇率震荡、钾肥产能过剩、国际钾肥巨头之间的竞争加剧等利空因素影响，就目前的市场行情来看，钾肥价格可能还将继续下行。
- ◆德国K+S年产200万吨的钾肥项目即将投产，但部分氯化钾生产线将停产，如加钾公司在加拿大和ICL在英国的生产装置。
- ◆全球的价格和市场走势现在还不明朗，中国和印度的大合同最终确定将有助于缓解现货买家的紧张情绪。
- ◆第一季度在春季备肥季到来的时候仍有一部分需求。高库存量不会持续很久。
- ◆巴西氯化钾需求明显下降，如何突破这个难题成了2016年钾肥市场发展的关键。



4-1、2016年1月氯化钾价格统计

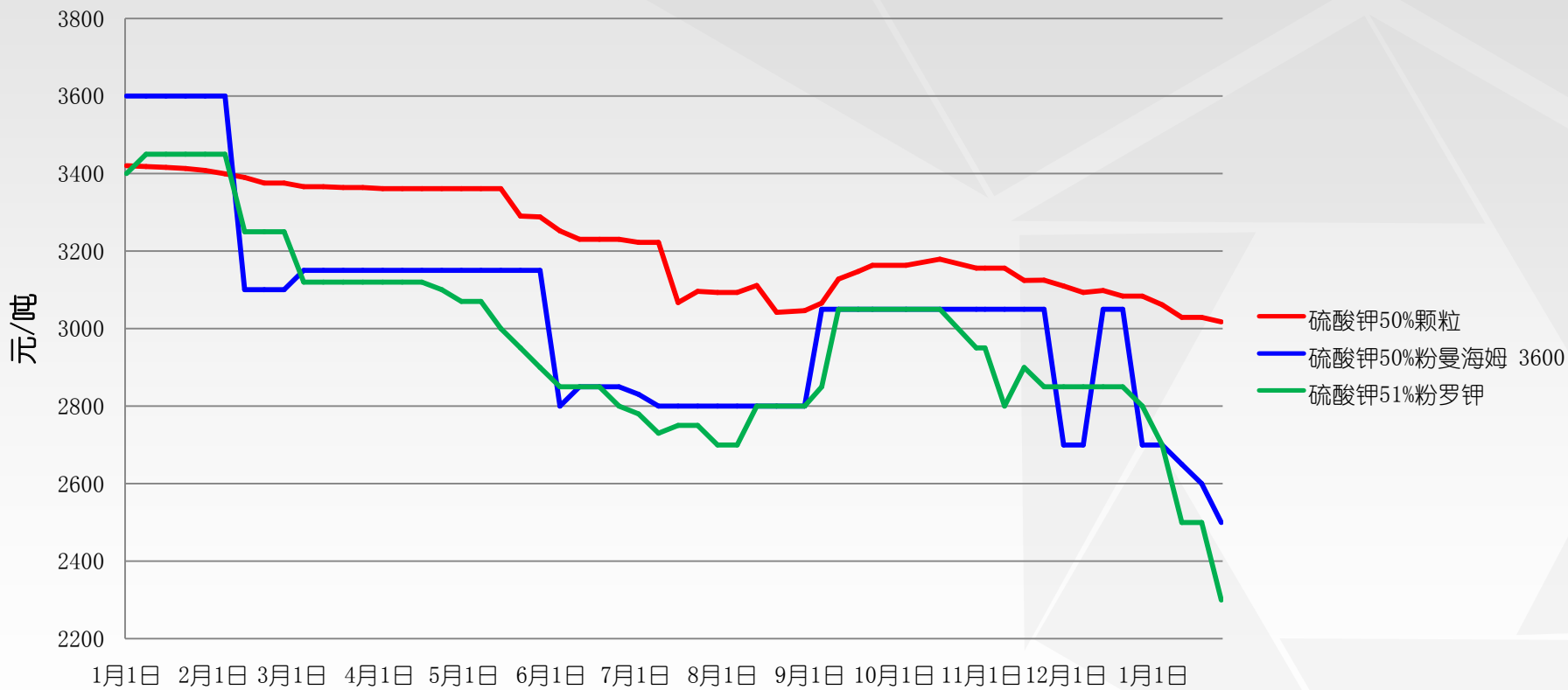
2015年-2016年1月中国氯化钾市场价格走势图





4-1、2016年1月硫酸钾价格统计

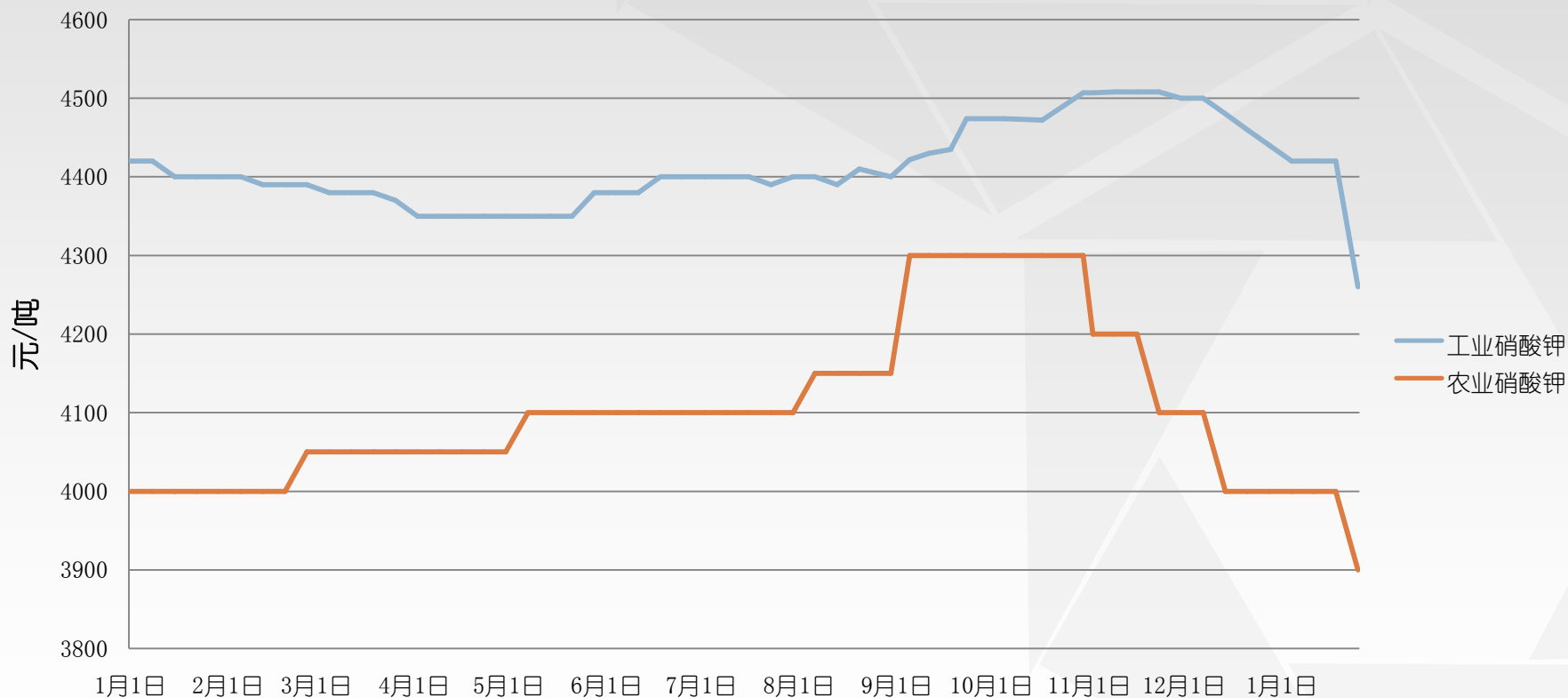
2015年-2016年1月中国硫酸钾市场价格走势图





4-1、2016年1月硝酸钾价格统计

2015年-2016年1月中国硝酸钾市场价格走势图





4-2、2016年1月部分氯化钾企业出厂参考价

企业名称	品质	1月 第一周	1月 第二周	1月 第三周	1月 第四周	备注
盐湖钾肥	60 %晶 白钾	2300	2300	2080	2080	-220
格尔木藏格	60 %晶 白钾	2260	2260	2260	2260	停车检修
河南开元农资	60 % 红粉	2280	2280	2280	2280	
烟台西瑞康	60 %晶 白钾	2060	2060	2060	2060	
青海国泰盐湖	60 %晶 白钾	2300	2300	2300	2300	
福建中农	60 %晶 白钾	2020	2020	2020	2020	
连云港连瑞	60 %晶 白钾	2100	2100	2100	2100	-170



4-2、2016年1月港口和边贸氯化钾参考价

企业名称	品质 (%)	1月第一周	1月第二周	1月第三周	1月第四周	涨跌
两广地区	港口60%俄红	2080	2080	2080	2080	-70
湖北地区	盐湖60%晶	2200	2200	2200	2200	0
华中地区	进口钾62%俄白	—	—	—	—	0
东北地区	港口大颗粒	—	—	—	—	0
安徽地区	盐湖60%晶	—	—	—	—	0
边贸地区	62%俄白	1930-1970	1930-1970	1930-1970	1930-1970	0
江苏地区	62%俄白粉	2220	2220	2220	2220	-80



4-2、2016年1月部分硫酸钾企业出厂参考价

企业名称	品质 (%)	1月第一周	1月第二周	1月第三周	1月第四周	涨跌
河北高桥	50%粉	2650	2650	2650	2650	0
辽宁米高	50%粉	2800	2800	2800	2800	-100
和合化工	50%粒	2950	2950	2950	2950	-100
国投罗钾	51%粉	2700	2500	2500	2300	-400
甘肃新川	50%粒	2900	2900	2900	2900	-300
佛山青上	50%粉	3200	3200	3200	3200	0
浙江捷盛	50%粉	3100	3100	3100	3100	-200
山东青上	50%粉	2800	2800	2800	2800	-250



4-2、2016年1月部分硝酸钾企业出厂参考价

企业名称	用途	1月第一周	1月第二周	1月第三周	1月第四周	涨跌
文通集团	农业	4000	4000	4000	3900	-100
文通集团	工业	4500	4500	4500	4200	-300
四川农科	工业	4000	4000	4000	4000	-400
盐湖文通	农业	3600	3600	3600	3600	0
文水振丰	农业	4200	4200	4200	4100	-100
文水振丰	工业	4500	4500	4500	4200	-300
鼎盛化工	农业	4200	4200	4200	4050	-150
鼎盛化工	工业	4300	4300	4300	4200	-100
山西明星	工业	4500	4500	4500	4500	0
鑫玉峰	工业	4500	4500	4500	3900	-600



4-2、2016年1月部分碳酸钾企业出厂参考价

企业名称	类型	1月第一周	1月第二周	1月第三周	1月第四周	涨跌
文通集团	青海出厂价	5260	5260	5260	5000	-260
文通集团	出厂价	5700	5700	5700	5500	-200
文水振丰	出厂价	6000	6000	6000	5800	-200
鼎盛化工	出厂价	5700	5700	5700	5600	-100
鑫玉峰	出厂价	5900	5900	5900	5900	0
山东丰仓化工	经销价	6000	6100	6100	—	0
凯利达	经销价	6500	6500	6500	5900	-600



4-3、2016年1月国际钾肥价格参考

价格性质	国家	第一周 现货价格	第二周 现货价格	第三周 现货价格	第四周 现货价格	单位
氯化钾 散装 离岸指导价	加拿大	--	240-282	240-282	235-285	美元/吨
	西欧/ 北欧	--	243-284	243-284	240-284	美元/吨
	俄罗斯 联邦	--	--	--	--	美元/吨
	约旦	--	252-282	252-282	250-285	美元/吨
	以色列	--	243-282	243-282	239-285	美元/吨
氯化钾 散装 到岸价	巴西 (颗粒)	--	260-265	260-265	250-260	美元/吨
	东南亚	--	275-300	275-300	265-300	美元/吨
	印度	--	--	--	--	美元/吨
	欧洲 (颗粒)	--	270-285	270-285	270-285	欧元/吨
硫酸钾 离岸价	西北欧	--	490-510	490-510	490-510	欧元/吨



4-4、部分企业尿素出厂参考价

尿素											
1月第一周			1月第二周			1月第三周			1月第四周		
华鲁恒升	心连心	辽宁华锦	华鲁恒升	心连心	辽宁华锦	华鲁恒升	心连心	辽宁华锦	华鲁恒升	心连心	辽宁华锦
1360	1340	1560	1330	1300	1460	1280	1300	1430	1260	1280	1430
山东鲁西	安徽昊源	山东联盟	山东鲁西	安徽昊源	山东联盟	山东鲁西	安徽昊源	山东联盟	山东鲁西	安徽昊源	山东联盟
1358	1380	1380	1328	1340	1350	1328	1340	1320	1288	1340	1320
华北	华东	华南	华北	华东	华南	华北	华东	华南	华北	华东	华南
1380-1410	1460-1540	1580-1660	1260-1340	1340-1460	1480-1570	1220-1300	1320-1450	1440-1570	1210-1280	1310-1440	1410-1570
东北	西北	西南	东北	西北	西南	东北	西北	西南	东北	西北	西南
1470-1500	1050-1480	1500-1760	1410-1500	1050-1480	1430-1750	1400-1470	1050-1480	1430-1750	1400-1470	1050-1480	1430-1750



4-4、部分企业磷酸一铵出厂参考价

磷酸一铵（55%，粉状）

1月第一周			1月第二周			1月第三周			1月第四周		
安徽六国	万洋肥业	贵州开磷	安徽六国	万洋肥业	贵州开磷	安徽六国	湖北兴发	贵州开磷	安徽六国	万洋肥业	贵州开磷
1980-2000	2150	2100	1980-2000	2150	2100	1980-2000	2150	2100	1980-2000	2150	2100
司尔特	眉山广益	云天化	司尔特	眉山广益	云天化	司尔特	眉山广益	云天化	司尔特	眉山广益	云天化
2000	2100	2050	2000	2100	2050	2000	2100	2050	2000	2100	2050
华北	华东	华中	华北	华东	华中	华北	华东	华中	华北	华东	华中
1900	1950-2000	1950-2000	1900	1950-2000	1950-2000	1900	1950-2000	1950-2000	1900	1950-2000	1950-2000
东北	西北	西南	东北	西北	西南	东北	西北	西南	东北	西北	西南
---	---	1900-1950	---	---	1900-1950	---	---	1900-1950	---	---	1900-1950



4-4、部分企业磷酸二铵出厂参考价

磷酸二铵（64%）

1月第一周			1月第二周			1月第三周			1月第四周		
贵州开磷	湖北宜化	安徽六国	贵州开磷	湖北宜化	安徽六国	贵州开磷	湖北宜化	安徽六国	贵州开磷	湖北宜化	安徽六国
2900	2600	2850	2900	2600	2850	2900	2600	2550	2900	2600	2550
湖北东圣	三环美盛	瓮福集团	湖北东圣	三环美盛	瓮福集团	湖北东圣	三环美盛	瓮福集团	湖北东圣	三环美盛	瓮福集团
2600	2700	2900	2600	2700	2900	2600	2700	2900	2600	2700	2900
湖北大峪口	山东鲁北 (57%)	陕西华山 (60%)	湖北大峪口	山东鲁北 (57%)	陕西华山 (60%)	湖北大峪口	山东鲁北 (57%)	陕西华山 (60%)	湖北大峪口	山东鲁北 (57%)	陕西华山 (60%)
2950	2300	2530	2800	2300	2530	2800	2300	2530	2800	2300	2530



4-4、部分企业复合肥出厂参考价（氯基）

复合肥（40%，氯基）

1月第一周			1月第二周			1月第三周			1月第四周		
金沂蒙	三方化工	中原大化	奥宝化工	三方化工 (45%)	中原大化	心连心 (45%)	三方化工 (45%)	红四方 (45%)	奥宝化工	三方化工 (45%)	中原大化
1880	1750-1800	1800	1840	2100	1800	2100	2140	2000	1840	2140	1800
史丹利 (45%)	司尔特 (45%)	湖北三宁	史丹利 (45%)	司尔特 (45%)	湖北三宁	史丹利 (45%)	司尔特 (45%)	湖北三宁	史丹利 (45%)	司尔特 (45%)	湖北三宁
2200	2070	1950	2200	2070	1950	2250	1980	1950	2250	2070	1950
华北地区	两湖地区	两河地区	华北地区	两湖地区	两河地区	华北地区	两湖地区	两河地区	华北地区	两湖地区	两河地区
1930-2050	1850-1900	1820-1880	1930-2050	1820-1880	1820-1880	1930-2050	1800-1880	1800-1880	1930-2050	1800-1880	1800-1880



4-4、部分企业复合肥出厂参考价（硫基）

复合肥（45%，硫基）

1月第一周			1月第二周			1月第三周			1月第四周		
鲁西化工	三方化工	金正大	鲁西化工	三方化工	金正大	鲁西化工	三方化工	金正大	鲁西化工	三方化工	金正大
2200	2280	2400	2200	2360	2400	2200	2360	2400	2200	2360	2400
安徽红四方	淄博博丰	山东联盟	安徽红四方	淄博博丰	山东联盟	安徽红四方	淄博博丰	山东联盟	安徽红四方	淄博博丰	山东联盟
2300	2340	2320	2300	2340	2320	2300	2340	2320	2300	2340	2320
金沂蒙	司尔特	华昌化工	金沂蒙	司尔特	华昌化工	金沂蒙	司尔特	华昌化工	金沂蒙	司尔特	华昌化工
2350	2370	2100	2350	2440	2100	2350	2350	2100	2370	2350	2100



4-5、部分企业硫酸出厂参考价

硫酸（98%）

1月第一周			1月第二周			1月第三周			1月第四周		
江苏双狮	北方铜业	湖南株州冶炼	江苏双狮	北方铜业	湖南株州冶炼	江苏双狮	北方铜业	湖南株州冶炼	江苏双狮	北方铜业	湖南株州冶炼
310	250	340	290	210	300	380	260	420	380	260	420
广西金川	金禾化工	渤海化工	广西金川	金禾化工	渤海化工	广西金川	金禾化工	渤海化工	广西金川	金禾化工	渤海化工
300	360	380	280	360	380	380	360	370	380	360	360
全国	华东	华北	全国	华东	华北	全国	华东	华北	全国	华东	华北
358	260-380	280-360	350	260-380	280-360	350	260-380	280-360	350	260-380	280-360



4-5、部分企业硫磺出厂参考价

硫磺（工业一级）

1月第一周			1月第二周			1月第三周			1月第四周		
天津石化	金山石化	镇海炼化	天津石化	金山石化	镇海炼化	天津石化	金山石化	镇海炼化	天津石化	金山石化	镇海炼化
1050	1060	1120	1000	1020	1080	950	970	1030	870	910	940
广州石化	洛阳石化	扬子石化	广州石化	洛阳石化	扬子石化	广州石化	洛阳石化	扬子石化	广州石化	洛阳石化	扬子石化
1200	1050	1060	1150	1030	1020	1120	1020	970	990	920	930
普光万州	燕山石化	高桥石化	普光万州	燕山石化	高桥石化	普光万州	燕山石化	高桥石化	普光万州	燕山石化	高桥石化
1000	1050	1030	1000	1000	970	950	950	940	950	870	880
金陵石化	青岛炼化	瑞祺祥	金陵石化	青岛炼化	瑞祺祥	金陵石化	青岛炼化	瑞祺祥	金陵石化	青岛炼化	瑞祺祥
1080	1240	1120	980	1150	1060	970	1070	1020	920	980	970



5-1、2015年1~12月份钾肥进出口统计数据

进口方面，根据中国海关月度统计数据，12月份各种肥料共进口**145.8**万吨；其中，钾肥**135.2**万吨、三元复合肥**10.4**万吨。2015年全年累计进口钾肥**955.1**万吨，与2014年同期相比增加了**17.3%**，其中氯化钾**942.8**万吨，超过2007的**941**万吨，成为中国钾肥进口量的年度新纪录。氮磷钾三元复合肥累计进口**146.1**万吨，同比增长**32%**。

出口方面，2015年12月中国共出口各种肥料**407**万吨。2015年全年累计出口各种肥料**3548.2**万吨，同比增长**19.9%**；累计出口金额**109.5**亿美元，同比增长了**22.2%**；累计出口总量和出口总金额均超过了2014年度全年量值。

其中，12月当月出口钾肥**2.55**万吨，其中氯化钾**2.46**万吨，硫酸钾**0.56**万吨。1~12月累计出口氯化钾**27.37**万吨，硫酸钾**7.74**万吨。



5-1、2015年12月份中国肥料进出口统计数据

	产品(类别)名称	12月		同比±%		1-12月累计		同比±%	
		数量	金额	数量	金额	数量	金额	数量	金额
进口 (实物量)	化肥	145.8	48054	64.7	64.3	1117.6	393755	16.6	17.0
	氮肥	0.2	86	-56.1	-40.7	3.0	1394	51.0	29.3
	磷肥	0.1	39	3593.6	391.7	0.4	226	-86.6	-82.9
	钾肥	135.2	42836	66.9	71.9	955.1	302100	17.3	17.4
	复合肥	10.4	5094	44.6	22.3	159.0	90034	14.7	17.3
	氯化钾	1335067	42140	65.6	69.8	9428607	297212	17.4	17.9
	硫酸钾	12622	629	1198.6	818.8	46529	2551	-15.2	-16.0
	出口 (实物量)	化肥	407.0	115686	9.0	-1.2	3548.2	1094718	19.9
氮肥	270.5	61148	15.6	3.6	2110.8	501863	9.7	3.2	
磷肥	12.6	3212	-29.0	-34.9	194.9	51328	17.1	7.5	
钾肥	2.5	936	-11.7	-22.1	35.5	15403	-6.5	1.5	
复合肥	121.4	50389	2.3	-3.1	1207.0	526124	45.3	51.6	
氯化钾	24615	875	11.8	24.2	273739	9914	-11.9	-4.3	
硫酸钾	563	35	-90.5	-91.6	77381	5126	23.4	19.4	



5-1、2015年1-12月中国氯化钾进出口统计数据

年份	月份	进口数量	进口美元	出口数量	出口美元
		(千克)	(美元)	(千克)	(美元)
2015	1	721,842,487	222,727,590	16,722,100	6,189,972
	2	623,198,560	193,075,947	13,906,890	4,878,088
	3	636,688,259	199,680,597	51,225,863	18,043,555
	4	822,611,281	258,310,677	22,401,650	8,092,352
	5	557,186,875	177,303,864	45,937,862	16,489,353
	6	437,406,500	140,411,090	15,711,200	5,438,714
	7	885,523,126	282,541,797	16,674,290	6,183,314
	8	922,507,423	294,319,742	11,092,260	4,113,135
	9	523,045,308	163,865,369	17,126,971	6,769,962
	10	915,726,256	287,141,362	16,986,332	5,653,459
	11	1,047,803,630	331,341,229	21,304,988	8,541,272
	12	1,335,067,052	421,398,034	24,615,280	8,747,777
		总量	9,428,606,757	2,972,117,298	273,738,686



5-1、2015年1-12月中国硫酸钾进出口统计数据

年份	月份	进口数量	进口美元	出口数量	出口美元
		(千克)	(美元)	(千克)	(美元)
2015	1	3,147,283	1,994,166	13,668,765	9,590,505
	2	1,953,746	1,192,626	9,127,930	6,377,421
	3	3,350,088	1,984,640	5,875,400	3,908,084
	4	7,220,341	4,114,719	14,602,770	9,881,466
	5	3,752,584	2,123,561	10,517,700	6,635,716
	6	2,475,006	1,338,048	5,939,600	3,775,036
	7	2,360,403	1,254,977	3,701,591	2,352,430
	8	3,767,490	2,120,465	5,230,715	3,307,959
	9	694,008	460,356	6,033,050	3,713,634
	10	1,046,500	567,287	1,303,300	839,528
	11	4,139,502	2,069,426	817,053	527,313
	12	12,622,363	6,290,469	563,456	353,196
	总量		46,529,314	25,510,740	77,381,330



5-1、2015年1-12月中国肥料用硝酸钾进出口统计数据

年份	月份	进口数量	进口美元	出口数量	出口美元
		(千克)	(美元)	(千克)	(美元)
2015	1	16,152,200	9,691,320	265,500	223,410
	2	0	0	100,000	94,383
	3	600,000	519,000	20,000	18,900
	4	0	0	120,000	112,835
	5	0	0	120,000	150,033
	6	0	0	90,000	76,867
	7	0	0	101,000	88,562
	8	0	0	70,000	59,150
	9	0	0	100,000	92,400
	10	0	0	100,000	94,920
	11	0	0	100,000	95,550
	12	0	0	100,000	97,230
		总量	16,752,200	10,210,320	1,286,500



5-2、1-12月含磷、钾两元素复合肥进出口统计

年份	月份	进口数量	进口美元	出口数量	出口美元
		(千克)	(美元)	(千克)	(美元)
2015	1	96,649	163,559	771,110	327,571
	2	23,240	50,488	598,980	276,040
	3	28,000	56,480	208,800	81,329
	4	0	0	1,474,960	487,724
	5	51,756	90,909	955,770	414,166
	6	0	0	525,900	246,975
	7	48,041	158,466	2,558,530	583,086
	8	87,217	220,511	4,033,550	873,004
	9	7	88	2,851,400	654,234
	10	49,408	95,262	282,010	142,565
	11	49,108	126,781	238,810	131,882
	12	189,726	380,179	116,750	66,343
	总量		623,152	1,342,723	14,616,570



5-2、1-12月含氮、磷、钾三元素复合肥进出口统计

年份	月份	进口数量	进口美元	出口数量	出口美元
		(千克)	(美元)	(千克)	(美元)
2015	1	115,981,828	67,233,449	3,896,889	1,449,814
	2	76,369,344	48,358,317	881,099	315,624
	3	82,012,910	42,851,593	5,076,222	2,533,795
	4	139,063,503	79,730,421	1,940,899	545,254
	5	86,258,010	56,257,791	2,402,920	1,079,347
	6	175,941,452	93,540,012	6,594,508	3,665,857
	7	141,733,830	81,607,400	9,357,600	5,111,100
	8	140,677,460	80,680,700	10,030,830	5,663,900
	9	156,135,727	87,457,778	6,605,760	3,834,892
	10	174,593,276	96,305,523	6,940,000	3,714,324
	11	82,539,015	49,020,168	3,906,850	2,407,941
	12	90,342,826	43,276,047	9,520,488	5,028,109
		总量	1,461,649,188	826,319,218	67,154,061



5-3、2015年12月其他钾盐进出口统计数据

2015年12月非肥料用硝酸钾进出口量统计

进口：2015年12月份非肥料用硝酸钾进口量为390.63吨，金额总计57.73万美元，平均单价1477.93美元/吨；同比增加51%。1～12月累计进口6004.23吨，累计金额836.09万美元，进口量同比减少33.9%。

出口：2015年12月份非肥料用硝酸钾出口量为5034.8吨，金额总计391.64万美元，平均单价777.73美元/吨；同比增加3.9%。1～12月累计出口41951.2吨，累计金额3209.01万美元，出口量同比增加28.9%。

2015年12月肥料用硝酸钾进出口量统计

进口：无

出口：2015年12月份肥料用硝酸钾出口量为100吨，金额总计97230美元，平均单价972.3美元/吨。1～12月累计出口1286.5吨，累计金额120.42万美元，同比减少62.5%。



5-3、2015年12月其他钾盐进出口统计数据

2015年12月钾的碳酸盐进出口量统计

进口：2015年12月钾的碳酸盐进口量127.6吨，同比减少41.2%，当月进口金额14.67万美元，同比减少40.8%。

出口：2015年12月钾的碳酸盐出口量1542.5吨，同比增长29.7%，当月出口金额149.32万美元，同比增长14.6%。

2015年12月氢氧化钾（苛性钾）进出口量统计

进口：2015年12月氢氧化钾（苛性钾）进口量89.35吨，同比减少41.9%，当月进口金额23.69万美元，同比减少33.9%。

出口：2015年12月氢氧化钾（苛性钾）出口量4666.08吨，同比减少28.2%，当月出口金额374.83万美元，同比减少23.2%。



5-3、2015年12月其他钾盐进出口统计数据

2015年12月钾的磷酸盐进出口量统计

进口：2015年12月钾的磷酸盐进口量25.61吨，同比减少87.5%，当月进口金额189959美元，同比减少55.5%。

出口：2015年12月钾的磷酸盐出口量8509.7吨，同比增加0.8%，当月出口金额9199442美元，同比减少10.0%。

2015年12月氯酸钾（洋硝）进出口量统计

进口：无

出口：2015年12月氯酸钾（洋硝）出口量2163.4吨，同比增加49.1%，当月出口金额2085782美元，同比增加52.4%。



5-3、2015年12月其他钾盐进出口统计数据

2015年12月高锰酸钾进出口量统计

进口：2015年12月高锰酸钾进口量0吨，当月进口金额0美元。1～12月累计进口0.468吨，同比增长56%，累计金额40658美元。

出口：2015年12月高锰酸钾出口量908.8吨，同比减少31.5%，当月出口金额216.02万美元，同比减少28.5%。1～12月累计出口13180.8吨，同比减少7.6%，累计金额3026.05万美元，同比减少8.9%。

2015年12月氰化钾进出口量统计

进口：2015年12月氰化钾进口量24.15吨，当月进口金额10.47万美元。1～12月累计进口849吨，同比增长44%，累计金额404.99万美元。

出口：无。1～12月累计出口36吨，同比减少62.5%，累计金额17.41万美元，同比减少66.4%。



关于召开中国钾盐钾肥行业第九届年会暨分会三届二次会长工作会的通知

一、会议主题

协同创新，共谋发展

二、组织机构

主管单位：中国无机盐工业协会

主办单位：中国无机盐工业协会钾盐钾肥行业分会
文通钾盐集团有限公司

协办单位：上海联合矿权交易所

三、会议时间、地点

时 间：2016年3月7日—9日

(7日全天报到，会长工作会报到截止至14:00)

地 点：上海佳友唯景大酒店

地 址：上海浦东新区新金桥路159号（近金桥路）

四、会议议程

2016年3月7日

时间	内容	
8:00-22:00	报到（参加会长工作会人员报到截止至14:00）	
15:00-18:00	钾盐钾肥行业分会第三届理事会第二次会长工作会	
	主持人：钾盐钾肥行业分会会长李刚	
15:00-15:30	2015年分会工作汇报及2016年工作计划	钾盐钾肥行业分会秘书长陈国福
15:30-16:30	讨论分会专家委员会名单及公共服务平台建设	钾盐钾肥行业分会
16:30-17:30	分会服务细则讨论	钾盐钾肥行业分会
20:00-22:00	《境外钾资源开发战略研究》课题开题专家审查会	
	主持人：工信部产业政策司	
20:00-20:30	开题报告汇报	问立宁
20:30-21:30	专家审查、提出建议	专家委员会
21:30-21:40	形成专家意见	专家委员会
21:40-22:00	工信部领导讲话	工信部产业政策司

(注：议程以当日安排为准)

四、会议议程

2016年3月8日		
9:00-12:00	2015 钾盐钾肥行业年会报告（主持人：陈国福）	
时间	报告内容	报告嘉宾
9:00-9:20	中国无机盐工业协会致辞	中国无机盐工业协会会长 王孝锋
9:20-9:40	国家化肥政策解读或境外项目投资环境解读	工信部领导
9:40-10:10	2015 年钾盐行业经济运行报告及 2016 年预测	钾盐钾肥行业分会会长 李刚
10:10-10:30	茶 歇	
10:30-10:50	中国古代海相钾盐成矿规律与找矿前景	中国地质科学院 刘成林
10:50-11:10	国内外钾肥市场分析	国际钾肥公司代表
11:10-11:30	我国钾肥施用现状与发展趋势	农业部农业技术推广中心或中国农大
11:30-11:50	2016 年钾盐钾肥行业分会工作安排	钾盐钾肥行业分会秘书长 陈国福
11:50-12:00	宣读修改后的分会服务细则	钾盐钾肥行业分会
12:00-13:30	午 餐（自助餐）	
14:00-16:00	大会交流	
14:00-14:30	国内资源性钾肥生产高层企业对话	资源型企业
14:30-15:00	国内加工型钾肥生产高层企业对话	加工型企业
15:00-15:30	境外钾肥开采现状高层企业对话	境外企业
15:30-16:00	《钾肥行业十三五规划指南》说明	钾盐钾肥行业分会
16:00-16:10	茶 歇	
16:10-18:00	专题报告	
16:10-16:30	互联网+与经济实体平台建设	上海联合矿权交易所
16:30-16:50	中国农资电商市场环境和趋势	有关肥料企业
16:50-18:00	设备及技术推广	支持赞助单位
2016年3月9日		
8:30-12:00	组织参观“第七届中国国际新型肥料展览会”	

五、会议注册

注册费：会员单位：**2000元/人**，非会员单位：**2500元/人**
(含会务费、资料费、现场参观考察费等)，住宿由会务组统一安排，费用自理。

汇款账户

开户行：工商银行北京和平里北街支行

帐号：**0200004209200027022**

收款人：中国无机盐工业协会（注明：钾盐钾肥年会）

六、会议组织服务

中国无机盐工业协会钾盐肥行业分会秘书处

负责人：陈国福

联系人：谢鹏飞 魏明 周月 王奇

电话：**010-84504671, 84240356**

手机：**18121249796, 13909784852**

传真：**010-84240321** 邮箱：**jiayanfeimsc@126.com**



欢迎多提宝贵意见！

联系方式：

地址：北京市和平里七区16号楼260室

邮编：100013

责任编辑：周月

编辑：王奇

电话：010-84240356

传真：010-84240321

邮箱：jiayanfeimsc@126.com

网址：www.jiyanjiafei.org

微信平台：[zhongguojiayan](https://www.wechat.com/qrcode?qr_code=zhongguojiayan)



扫一扫，欢迎关注！